




Coloris disponibles





Panachage latte et pieds possible



## ESPACE DÉTENTE

- Dimensions d'un module simple : L.180 x P.120 x H.52 cm
- Bac composé de planches languette et rainure d'épaisseur 3,8 cm
- Assises composées de planches de section 6x6 cm
- La gamme se compose de:
  - Module simple **réf. 45.1**, poids : 200 kg
  - Module avec 1 assise **réf. 45.2**, poids : 240 kg
  - Module avec 2 assises **réf. 45.3**, poids : 275 kg
  - Bac intérieur **réf. 45.4**, poids : 85 kg
- Volumes : Espace détente : 630 L, bac intérieur 450 L
- De nombreuses configurations possibles
- Palettisable et aisément transportable



De nombreuses configurations possibles

